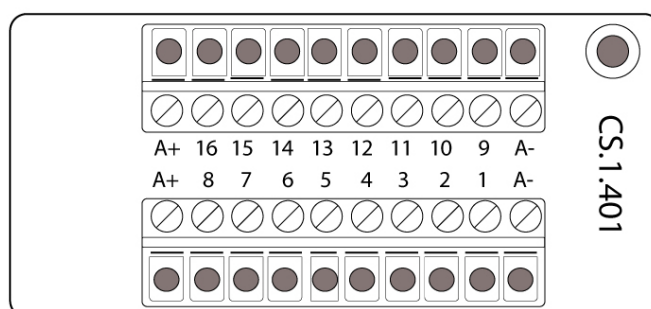


# 16 Input Uitbreidingskaart voor DualCom Pro

## PRODUCTOMSCHRIJVING

De 16 input uitbreidingskaart met 16 ingangen is ontworpen om de hoeveelheid beschikbare signaal ingangen op de DualCom Pro uit te breiden. Deze uitbreidingskaart kan tot 16 extra pinnen bieden en wordt gebruikt om een alarm, in SIA-formaat, naar een alarmcentrale (PAC) te versturen.



## INSTALLATIE

1. Schakel zowel de DualCom Pro als het alarmsysteem uit.
2. Plaats de uitbreidingskaart op de AUX header van de DualCom Pro.
3. Controleer of de DualCom Pro pinnen zijn uitgelijnd met de aansluiting van de uitbreidingskaart.
4. Oefen lichte druk uit om de uitbreidingskaart op het apparaat te drukken.
5. Gebruik de meegeleverde M2,5 x 6mm schroef om de uitbreidingskaart op de DualCom Pro te bevestigen.
6. Voer de nodige bedrading uit tussen het paneel en de uitbreidingskaart.
7. Herstart het alarmsysteem en de DualCom Pro.

Let op - Alarmen afkomstig van de 16 input uitbreidingskaart, worden als gedefinieerd alarm verzonden met vooraf een 10. Bijvoorbeeld kanaal 7 van de uitbreidingskaart = 107.

## HARDWARE-INGANGEN

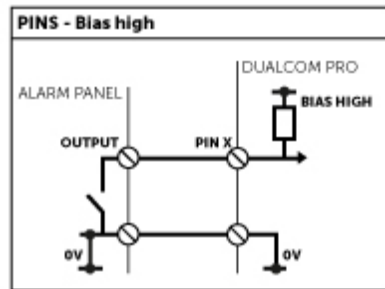
Als uw DualCom Pro wordt gevoed door 24V (Brand) zullen de A+ en RTN aansluitingen een constante 12V leveren.

### Positief/Negatief Toegepast/Verwijderen

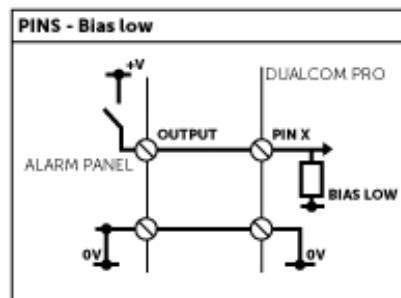
Ingangsbekabeling voor positief/negatief toegepast/verwijderen type configuraties.

Let op - controleer de hardware bias instelling.

Afbeelding 1: Pinnen 1-12, hoge ingangsdrempel, hoog-laag 2.0V DC (max. ingang: 30V DC)



Afbeelding 2: Pinnen 1-12, lage ingangsdrempel, laag tot hoog 4,0V DC (max. ingang: 30V DC)



## SPECIFICATIE

TECHNISCHE SPECIFICATIES	
Voedingsspanning	10V – 36V
Huidig verbruik	150 mA (max)
Afmeting (enkel PCB)	(L) 85 mm x (B) 35 mm x (H) 20mm
Gewicht (onverpakt)	40g

## STROOMVERBRUIK

Het stroomverbruik van de pinnen op de uitbreidingskaart wordt gemiddeld genomen.

SPANNING	HUIDIGE (GEMIDDELD)
10V	105mA
13.8V	55mA
36V	42mA

Voor meer informatie over de DualCom Pro Range of andere CSL-producten kunt u contact opnemen met uw CSL contactpersoon of via:

Telefoonnummer: +31 (0) 8847 477 77

E-mail: [support-eu@csl-group.com](mailto:support-eu@csl-group.com)

Openingstijden: Maandag t/m vrijdag van 08.00 tot 17.00 uur